

22.08.2008

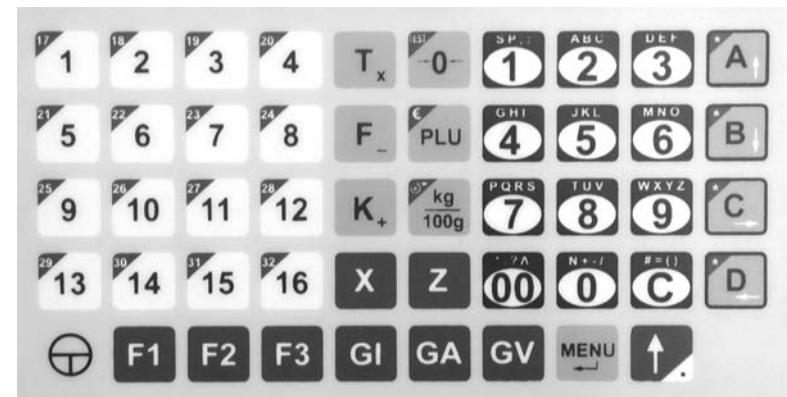
Aneks do Instrukcji obsługi wagi Eco Label

Klawiatura

W wadze Eco Label wprowadzono klawiaturę z dodatkowymi klawiszami:

- X** - raport sprzedaży (wg sprzedawców, PTU, godzin) bez kasowania danych
- Z** - raport sprzedaży (wg sprzedawców, PTU, godzin) z kasowaniem danych
- F1** - bezpośredni dostęp do programowania towarów
- F2** - programowanie klawiszy bezpośrednich
- F3** - wydruk zaprogramowanych towarów
- GI** - Raport sprzedaży wg PTU
- GA** - Raport sprzedaży wg towarów
- GV** - Raport sprzedaży wg sprzedawców .

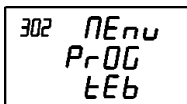
Wejście do funkcji wywoływanych tymi klawiszami jest zabezpieczone hasłem tak jak dostęp ogólny do menu programowania.



Programowanie


Do menu programowania dodano opcję **PROG TEB (302)** bezpośredniego dostępu do programowania klawiszy bezpośrednich. Klawisze

bezpośrednie można też zaprogramować w opcji **PROG PLU**





(301). Ze względu na wtrącenie dodatkowej opcji kolejne opcje



w podmenu **PROG (300)** zmieniły swój kod zwiększając go o 1, np. **PROG TARY** ma teraz kod **303** (poprzednio **302**).


Po naciśnięciu  wchodzimy do funkcji. Na klawiaturze


bezpośredniego dostępu wybrać numer klawisza

bezpośredniego dostępu (np. 15). Numery 1..16 uzyskuje się


bezpośrednio przez naciśnięcie jednego z klawiszy od  do , a numery 17..32

uzyskuje się przez kolejne naciśnięcie klawisza  i jednego z klawiszy od  do

. Zmianę numeru klawisza bezpośredniego na kolejny wyższy można też uzyskać

naciskając klawisz .

Na klawiaturze numerycznej wprowadzić numer towaru (np. 358).

Klawiszem  wychodzi się z programowania klawiszy bezpośrednich.

